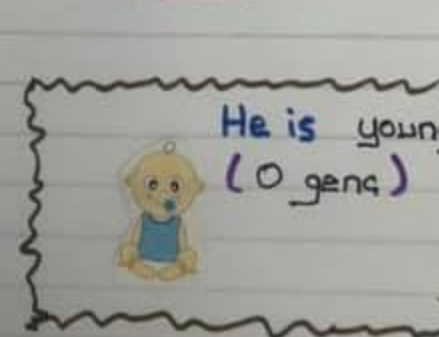
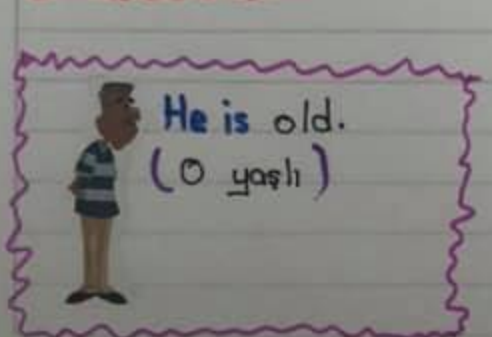
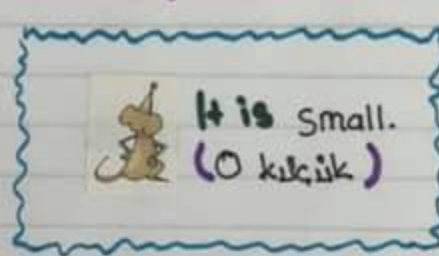

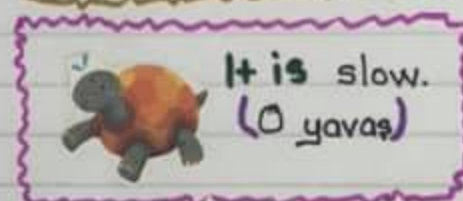
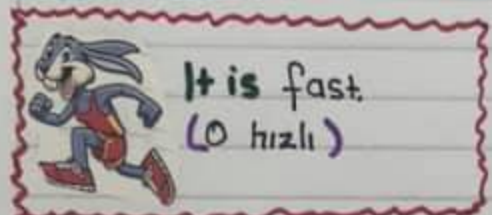
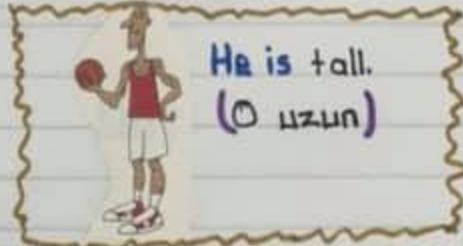
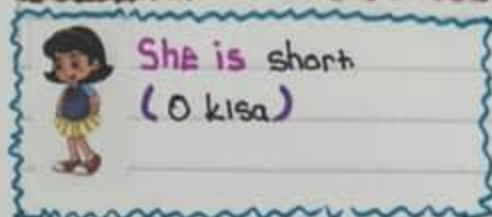
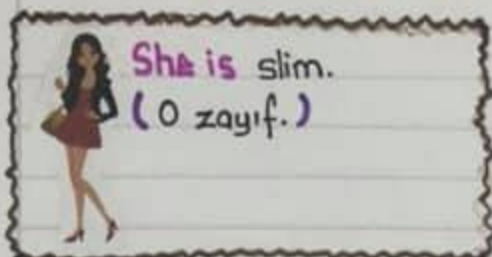



3rd GRADE

Unit 3-PEOPLE I LOVE (SEVDİĞİM İNSANLAR)



He - O (erkek için) She - O (bayan için) It - O (hayvan ya cansızlar için)



↓ *Kişilerin o özellikte olup olmadığını sorarken;

kişimiz bir bayan ise

"Is she short?" (O kısa mı?)

kişimiz bir erkek ise

"Is he old?" (O yaşlı mı?)

bir hayvan veya nesne ise

"Is it fast?" (O hızlı mı?)

*Cevap verirken ise

"Yes, she is." (Evet, öyle)

"Yes, he is." (Evet, öyle)

"Yes, it is." (Evet, öyle)

"No, she isn't." (Hayır, öyle değil)

"No, he isn't." (Hayır, öyle değil)

"No, it isn't." (Hayır, öyle değil)



Is she beautiful? (O, güzel mi?)

"Yes, she is." (Evet, öyle) ✓

"No, she isn't." (Hayır, öyle değil.) ✗

Is he old? (O, yaşlı mı?)

"Yes, he is." (Evet, öyle.) ✓

"No, he isn't." (Hayır, öyle değil.) ✗



Is it big? (O büyük mü?)

"Yes, it is." (Evet, öyle) ✓

"No, it isn't." (Hayır, öyle değil.) ✗

beautiful ✗ ugly (güzel ✗ çirkin)

tall ✗ short (uzun ✗ kısa)

big ✗ small (büyük ✗ küçük)

fat ✗ slim (şişman ✗ zayıf)

old ✗ young (yaşlı ✗ genç)

slow ✗ fast (yavaş ✗ hızlı)

strong ✗ weak (güçlü ✗ güçsüz)

* Yapabildiğimiz bir şeyi ifade ederken "can", yapamadığımız bir şeyi ifade ederken "can't" kullanırız.



I can skip rope. (Ben ip atlayabilirim.)

I can't skip rope. (Ben ip atlayamam.)



She can play the piano. (O piyano çalabilir.)

She can't play the piano. (O piyano çalamaz.)



He can swim. (O yüzebilir.)

He can't. (O yüzemez.)

and - ve but - ama

I can run fast and climb. (Hızlı koşabilir ve tırmanabilirim.)

Efe can play basketball but he can't swim. (Efe basketbol oynayabilir ama yüzemez.)

* Kişilerin bir eylemi yapıp yapamadığını sorarken "can" yapısı cümlelerin başına getirilir.



Can you dance? (Dans edebilir misin?)

Yes, I can.

No, I can't.



Can he play tennis?

Yes, he can.

No, he can't.



Can she sing?

Yes, she can.

No, she can't.