

DAILY ACTIVITIES



wake up
(uyanmak)



get up
(kalkmak)



make the bed
(yatağı toplamak)



wash hands and face
(elleri ve yüzü yıkamak)



have breakfast
(kahvaltı yapmak)



brush teeth
(dişleri fırçalamak)



comb hair
(saç taramak)



get dressed
(giyinmek)



leave home
(evden ayrılmak)




get on the bus
(otobüse binmek)



go to school
(okula gitmek)



have lessons
(ders işlemek)



have lunch
(öğle yemeği yemek)



leave school
(okuldan ayrılmak)




arrive home (eve varmak)
come back (geri gelmek)



have a shower
(duş almak)



have a snack
(atıştırmak)



do homework
(ödev yapmak)



play computer games
(bilgisayar oyunları oynamak)



watch TV
(TV izlemek)



listen to music
(müzik dinlemek)



play basketball
(basketbol oynamak)



play soccer/football
(futbol oynamak)



go shopping
(alışverişe gitmek)



have dinner
(akşam yemeği yemek)



go online
(internete girmek)



read a book
(kitap okumak)



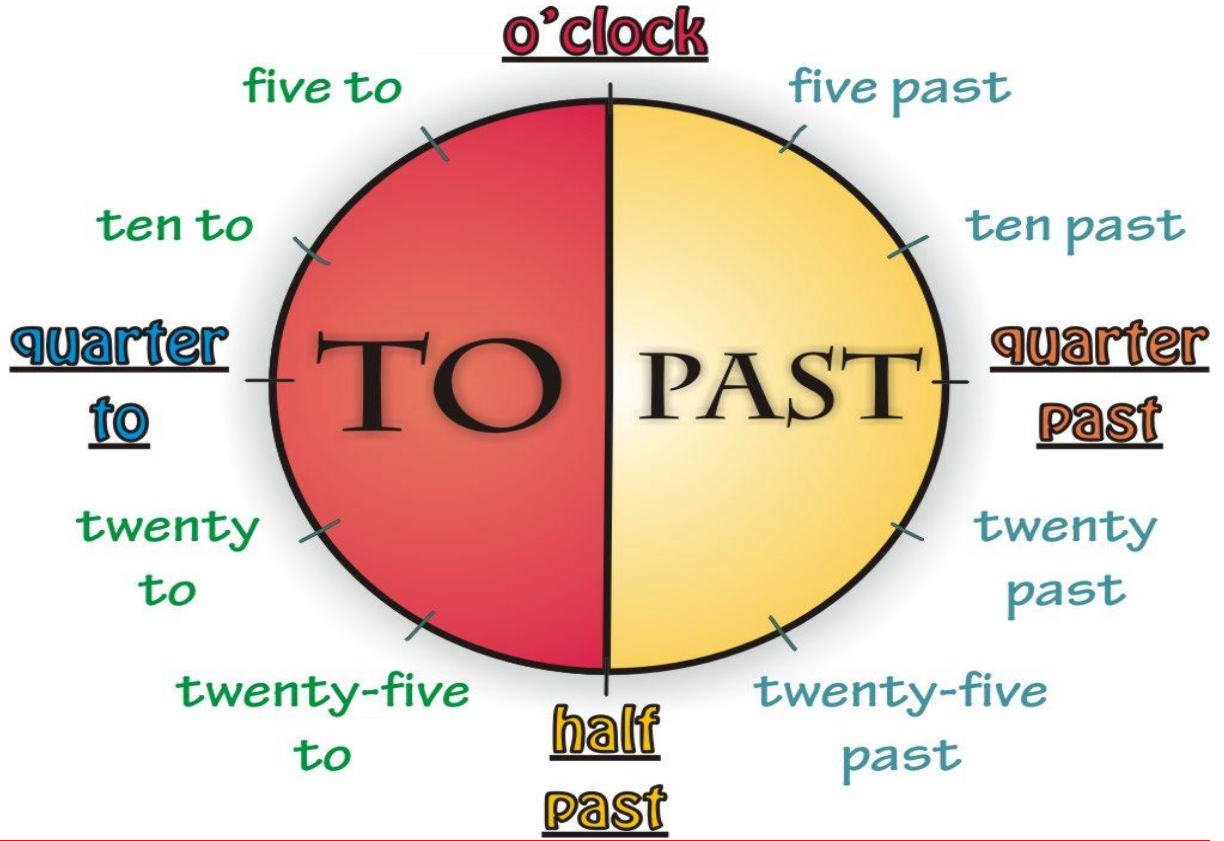
go to bed
(yatmak)



sleep
(uyumak)

UNIT 4 MY DAILY ROUTINE

TELLING THE TIME (ZAMANI / SAATİ SÖYLEME)



Saat sormak için kullanılan 2 çeşit soru vardır:

- What time is it?
 - What is the time?
- Her iki soruda "Saat kaç?" anlamına gelmektedir.

1. Tam Saatlerde


Tam saatleri söylerken "It is.....o'clock." kalıbı kullanılır. Noktalı kısma saat getirilir.

Examples (Örnekler) : (02:00) It is two o'clock (Saat iki)

(04:00) It is four o'clock (Saat dört)



NOT: o'clock ifadesi sadece **tam saatlerde** kullanılır.



2. Buçuklu Saatlerde

half : buçuk

past : geçe,geçiyor

Buçuklu saatleri söylerken "It is half past" kalıbı kullanılır.

Noktalı kısma saat kaç buçuksa o saat getirilir.

Examples (Örnekler) : (9:30) It is half past nine. (Saat dokuz buçuk.)

(11:30) It is half past eleven. (Saat on bir buçuk.)



NOT: "It is "nine past half."yanlış bir cümledir. Türkçe gibi düşünülmemelidir. Önce dakika kullanılır.



Çeyrekli Saatlerde

quarter : çeyrek

past : geçe,geçiyor

to : kala, var



Çeyrekli saatleri söylerken,

“It is (a) quarter **past** (Saatçeyrek **geçiyor.**)

“It is (a) quarter **to** (Saatçeyrek **var.**)

} kalıpları kullanılır.

Yukarıda, “**past**” sözcüğü " **geçiyor**" anlamında,

“**to**” sözcüğü ise " **var**" anlamında kullanılır.

Noktalar ile boş bırakılan yere ise saat kaç çeyrek var ya da saat kaç çeyrek geçiyor ise o saat getirilir.

Examples (Örnekler) : (**8:15**) It is (a) quarter past eight (Sekizi çeyrek geçiyor.)

(**4:45**) It is (a) quarter to five. (Beşe çeyrek var.)

3. Dakikalı Saatlerde

Dakikalı saatleri söylerken “It is to / past” kalıbı kullanılır.

↓
dakika

↓
saat

Yukarıdaki kalıpta birinci noktalı yere dakika, ikinci noktalı yere ise saat getirilir.

past : geçe,geçiyor

to : kala, var

Examples (Örnekler) : (**03:25**) It is twenty five past three.(Üçü yirmi beş geçiyor.)

(**08:12**) It is twelve past eight. (Sekizi on iki geçiyor.)



NOT: Dakika buçuğu geçtikten sonra, saat söylerken genellikle **var** kelimesi kullanılır.

Examples (Örnekler) : (**09:35**) It is twenty five to ten. (Ona yirmi beş var.)

(**04:50**) It is ten to five.(Beşe on var.)



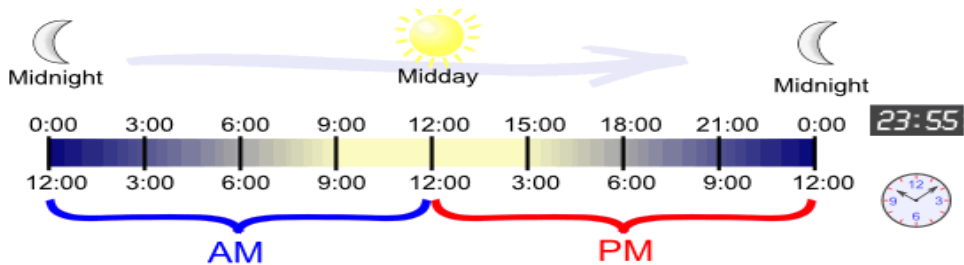
NOT : What time ? ile sorulan bir soruya cevap olarak mutlaka saat verilir.

Example (Örnek) : A: What time do you leave home? (Saat kaçta evden ayrılırsın?)

B : At nine o'clock. (9 da.)

At two p.m. (Öğleden sonra 2 de.)

At half past seven. (7 buçukta.)



NOT: a.m. → ante meridiem → gece yarısı ile öğle arasına kadar olan vakit → 00:01-12:00

p.m. → post Meridiem → öğleden sonra gece yarısına kadar olan vakit → 12:01-24:00



NOT:

Bir işin kaçta yapıldığı ifade edilirken, cümle içerisindeki saatlerin önüne **de, da** anlamı vermek için **“at”** getirilir.

Example (Örnek) : I go to bed **at half past ten** every evening.
(Ben her akşam 10: 30 **da** yatarım.)

DAYS OF THE WEEK (HAFTANIN GÜNLERİ)

Monday	Tuesday	Wednesday	Thursday	Friday	Saturday	Sunday
↓	↓	↓	↓	↓	↓	↓
Pazartesi	Salı	Çarşamba	Perşembe	Cuma	Cumartesi	Pazar



NOT :

İngilizcede, belli bir günde yapılan bir işten bahsederken, **de , da** anlamı vermek için günlerden önce **“on”** edatı kullanılır.

Example (Örnek) : I meet Fatma **on Saturdays.**

(Ben cumartesileri Fatmayla buluşurum. Ne zaman buluşurum?. Cumartesi.

Yani cumartesi gününde yaptığım bir iş var. Cumartesi yani Saturday kelimesinden önce **“on”** kullanılmalıdır.

MONTHS OF THE YEAR (YILIN AYLARI)

January : Ocak	July : Temmuz
February : Şubat	August : Ağustos
March : Mart	September : Eylül
April : Nisan	October : Ekim
May : Mayıs	November : Kasım
June : Haziran	December : Aralık

CARDINAL NUMBERS (SAYMA SAYILARI)

1 One	11 Eleven	21 Twenty-one	31 Thirty-one
2 Two	12 Twelve	22 Twenty-two	40 Forty
3 Three	13 Thirteen	23 Twenty-three	50 Fifty
4 Four	14 Fourteen	24 Twenty-four	60 Sixty
5 Five	15 Fifteen	25 Twenty-five	70 Seventy
6 Six	16 Sixteen	26 Twenty-six	80 Eighty
7 Seven	17 Seventeen	27 Twenty-seven	90 Ninety
8 Eight	18 Eighteen	28 Twenty-eight	100 (One) Hundred
9 Nine	19 Nineteen	29 Twenty-nine	
10 Ten	20 Twenty	30 Thirty	

ELT ÇİĞDEM ÇİÇEK
I LOVE YOU☺

SIMPLE PRESENT TENSE (GENİŞ ZAMAN)

Geniş Zaman, rutinler, günlük yapılan işler ve alışkanlıklar söylenirken kullanılır.

“Ben her gün okula giderim.” “Fatma genellikle erken yatar.” derken kullandığımız zaman Geniş zamandır.

Türkçede yüklemdeki **-ar, -er, -ır, -ir, -ur, -ür...** ekleri Geniş zamanda cümle kurmak için kullanılır. Çalışır, uyur, yatar, yürür, sever vb.

İngilizcede ise Geniş Zamanda cümle kurmak için **do** ve **does** kullanılır.

→ I / You / We / They ve çoğul öznelerle **do** } kullanılır.
→ He / She / It ve tekil öznelerle **does** }

POSITIVE SENTENCE (OLUMLU CÜMLE)

Özne + **yüklem** +

I **drink** milk. (Ben süt içerim.)

You **drink** milk. (Sen süt içersin.) (Siz süt içersiniz.)

We **drink** milk. (Biz süt içeriz.)

They **drink** milk. (Onlar süt içerler.)

He }
She } **drinks** milk. (O süt içer.)
It }



Geniş Zamanda Olumlu cümlede,

“I, You, We, They” ya da “Çoğul öznelerle” cümle kurarken yüklem hiçbir ek almaz.

“He, She, It” ya da “Ali (he), Ayşe (She), the cat (it)” gibi 3.tekil şahıslar olduğunda yüklem belli kurallar çerçevesinde **-s, -es, -ies** eklerinden birini alır.

Olumlu cümlede He, She, It (3.Tekil Şahıs O) –s kuralı

• Pek çok fiile sadece **-s** eki getirilir.

Examples (Örnekler) : read → reads
drink → drinks
speak → speaks

• Sonu **-s, -ss, -sh, -ch, -x, -o** ile biten fiillere **-es** eki getirilir.

Examples (Örnekler) : watch → watches
go → goes

• **Sessiz harf + y** ile biten fiillerde **-y** harfi kalkar **-ies** eklenir.

Examples (Örnekler) : study → studies

• **Sesli harf + y** den sonra bir değişiklik olmadan fiile **-s** ekleriz.

Examples (Örnekler) : play → plays

NOT: Geniş zamanda olumlu cümlede **do / does** kullanılmaz.



NEGATIVE SENTENCE (OLUMSUZ CÜMLE)

“Ben erken kalkmam”, “Fatma genellikle geç yatmaz.”, “Onlar dışarı çıkmazlar.” cümleleri Geniş zamanda olumsuz cümledir.

Özne + don't / doesn't + yüklem +

I don't drink milk. (Ben süt içmem.)

You don't drink milk. (Sen süt içmezsin.)

We don't drink milk. (Biz süt içmeyiz.)

They don't drink milk. (Onlar süt içmezler.)

He }
She } **doesn't** drink milk. (O süt içmez.)
It }

- Cümleyi olumsuz yaparken **do** ve **does** yardımcı eklerine “**not**” olumsuzluk eki getirilir.
- “**do not**” ve “**does not**” kısaltılarak **don't** ve **doesn't** şeklinde kullanılır.

“I, You, We, They” ya da “Çoğul öznelerle” **don't** kullanılır.

“He, She, It” ya da “Ali (he), Ayşe (She), the cat (it)” gibi 3.tekil şahıslarda **doesn't** kullanılır.



NOT: “He, She, It” ya da “Ali (he), Ayşe (She), the cat (it)” gibi 3.tekil şahıslarda olumlu cümlede yükleme getirilen -s, -es, -ies ekleri **olumsuz cümlede kullanılmamalıdır.**

POSITIVE (OLUMLU)

She drinks milk.(O süt içer)

She drinks milk. (O süt içer.)

NEGATIVE (OLUMSUZ)

She doesn't drink~~s~~ milk. (Yanlış /False)

She doesn't drink milk. (Doğru/ True)

QUESTION SENTENCE (SORU CÜMLESİ)

Do / Does + özne + yüklem +.....?

Soru cümlesi yaparken **do** ve **does** cümlenin başında yer alır.

Example (Örnek) : Do they go to the cinema every weekend?

(Onlar her hafta sonu sinemaya giderler mi?)



NOT: **Do / Does** ile başlayan sorulara **YES / NO** ile cevap verilir.

Soru cümlelerine kısa cevap verirken;

Example (Örnek) : **A:** Do you go to school everyday? (Sen her gün okula gider misin?)

B: Yes, I do.(Evet, ben giderim.)

No, I don't. (Hayır, ben gitmem.)

Example (Örnek) : **A:** Does he go to school everyday? (O her gün okula gider mi?)

B: Yes, he does. (Evet, o gider.)

No, he doesn't. (Hayır, o gitmez.)



NOT: Özne ne olursa olsun, olumsuz cümlede olduğu gibi yüklem hiçbir ek almaz.

Example (Örnek) : Does he **read** a book every evening?

(O her akşam kitap okur mu?)



SORU KELİMELERİYLE KULLANIM

QUESTION WORDS (SORU KELİMELERİ)

What : Ne

When : Ne zaman

Which : Hangi, Hangisi

Who : Kim

Where : Nerede, nereye

Why : Niçin, neden

What time : Saat kaçta (Saati sorar.)

How : Nasıl

How often : Ne sıklıkla

Soru kelimesi + do / does + özne + yüklem + nesne.....?

Example (Örnek) : A: What time do you go to bed? (Sen saat kaçta yatarsın?)

B: I go to bed at 11 o'clock. (Ben 11 de yatarım.)



NOT: Soru kelimesi (What, When, Where, How, How often...) başlayan sorulara

YES / NO ile **cevap verilmez.**

TIME EXPRESSIONS (GENİŞ ZAMANLA BİRLİKTE KULLANILAN ZAMAN İFADELERİ)

I. Frequency adverbs (Sıklık zarfları)

Bir eylemi ne kadar sıklıkta yaptığımızı ifade etmek için aşağıdaki sıklık zarflarını kullanırız.

always (daima, her zaman)

usually (genellikle)

often (sık sık)

sometimes (bazen, ara sıra)

seldom (nadiren)

never (asla, hiçbir zaman)

always

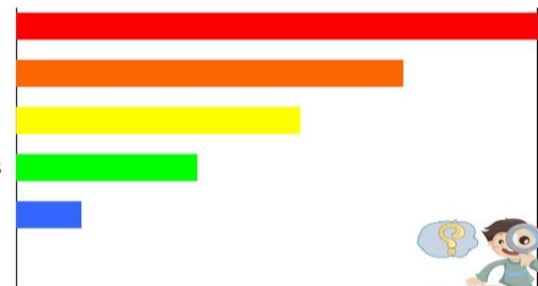
usually

often

sometimes

seldom

never



Examples (Örnekler) :

I always have breakfast in the mornings. ((Ben) sabahları her zaman kahvaltı yaparım.)

Şule never drinks milk. (Şule asla süt içmez.)



NOT: Olumsuz Cümlede sıklık zarfları **don't / doesn't** dan sonra kullanılır.

Example (Örnek) : I don't **always** get up early. (Ben her zaman erken kalkmam.)

How often do you...? (Sen ne sıklıkta ...?)

Bir eylemin ya da günlük rutin bir işin ne sıklıkta yapıldığını sormak için **“HOW OFTEN”** soru kelimesi kullanılır. Birine, bir işi ne sıklıkta yaptığını sorarken **How often do you...?** soru kalıbını kullanırız.

Example (Örnek) : A: How often do you go to the cinema? (Sen ne sıklıkla sinemaya gidersin?)
B: I go to the cinema once a week. (Ben haftada bir kez sinemaya giderim.)

2. every + time expression

every: her

every year (her yıl)

every monday (her pazartesi) vb.

3. once / twice / three times etc + time expression

time : zaman ya da **kere, kez** anlamına gelmektedir.

once : bir kere/ bir kez

twice : iki kere / iki kez

three times : üç kere / üç kez

four times : dört kere / dört kez

Examples (Örnekler) : once a week (haftada bir kere/kez)

twice a day (günde iki kere/kez)

ten times a day (günde 10 kez/kere)

ELT ÇİĞDEM ÇİÇEK
I LOVE YOU 😊