

## UNIT 2- FAMILY

Aşağıdaki kelimelerin İngilizce'sini Türkçe'si ile beraber 5'er kez altına yazınız

Father (baba)	Mother (anne)	Brother (erkek kardeş)	Sister (kız kardeş)	Uncle (dayı/amca)
Cousin (kuzen)	Family (aile)	Aunt (Teyze/hala)	Grandmother (büyükanne)	Grandfather (büyükbaba)
Father (baba)	Family (aile)	Grandmother (büyükanne)	Family (aile)	Who (kim?)
Father (baba)	Mother (anne)	Aunt (Teyze/hala)	Grandmother (büyükanne)	Grandmother (büyükanne)
Cousin (kuzen)	Family (aile)	Uncle (dayı/amca)	Aunt (Teyze/hala)	Uncle (dayı/amca)
Father (baba)	Mother (anne)	Uncle (dayı/amca)	Cousin (kuzen)	Sister (kız kardeş)

**Who is he/she ?** O kim demektir.

-Who is he ? O kim?


-He is my father. O benim babam.

-She is my mother . O benim annem.

**He, she** ve **it** "o" anlamına gelir. Fakat :

Erkekler için he kullanılır.

-**He** is my brother.




(O benim erkek kardeşim.)




Kızlar için she kullanılır.

-**She** is my sister.

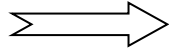


(O benim kız kardeşim .)



Cansız nesnelere ve hayvanlar için "**it**" kullanılır.


**It** is my pencil.



O benim kalemim.



**It** is my cat.



O benim kedim .



Doğru seçeneği yuvarlak içine alınız.



Aşağıdaki isimlerin yanlarına uygun şekilde he/she/it 'i yerleştiriniz.


ERKEK – He

BAYAN – She


Cansız/ hayvan – It

Ali	he	Veli	Ayşe	cat	dog	eraser
car		Fatma	Ahmet	Faruk	Cengiz	Ruler
house		Veli	cat	Sevda	İbrahim	Işıl
Abdullah		Gökhan	desk	School	pencil	Erhan

Boşlukları örnekteki gibi doldurunuz.



## Who?



Aşağıdaki aile üyelerinin İngilizce'lerini yanlarına yazınız.

Anne	Mother	Teyze	
Büyükanne		Kuzen	
Baba		Baba	
Erkek kardeş		Anne	
Kız kardeş		Büyükanne	
Kuzen		Büyükbaba	
Amca		Kız kadersş	
Hala		Hala	
Baba		Erkek kardeş	
Erkek kardeş		Baba	
Kız kardeş		Dayı	
Büyükbaba		Amca	