

UNIT 3 – PEOPLE I LOVE

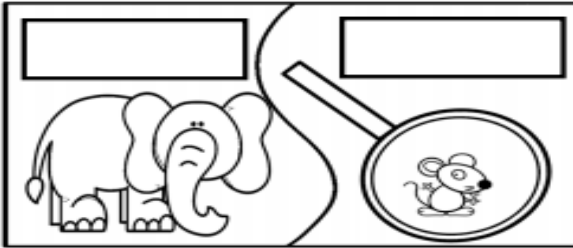
Aşağıdaki boş bırakılan yerlere dış görünüş özelliklerinin İngilizce karşılıklarını yazınız.


Kısa	<i>short</i>	Şişman	<i>fat</i>	Güzel		Şişman	
Uzun	<i>tall</i>	Güzel	<i>beautiful</i>	Kısa		İnce	
Büyük	<i>big</i>	Çirkin	<i>ugly</i>	Zayıf		Kısa	
Hızlı	<i>fast</i>	Güçlü	<i>strong</i>	Uzun		Büyük	
Küçük	<i>small</i>	Güçsüz	<i>weak</i>	Güçsüz		Küçük	
Genç	<i>young</i>	İnce	<i>slim</i>	Büyük		Genç	
Yaşlı	<i>old</i>	Genç		Şişman		Güzel	
Yavaş	<i>slow</i>	Büyük		zayıf		Güçlü	
Küçük		Uzun		Uzun		Yavaş	
Kısa		Şişman		Hızlı		Çirkin	
Hızlı		Güzel		Yavaş		Güçsüz	


Aşağıdaki resimlerin alt veya üst boşluklarına alt kısımdaki kelimeleri yerleştirin ve boyayın.

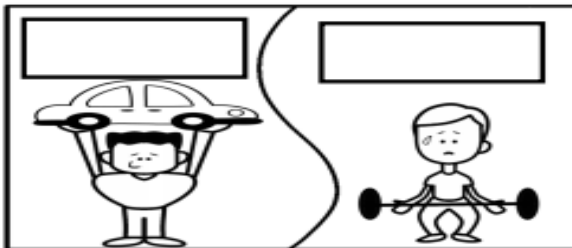
OPPOSITES


Name: Write

















Small

fall

slim

beautiful

young

short

big

old

fast

strong

ugly

slow

weak

fat

★ bilgeceingilizce ★

Diyalogları okuyalım.**Are you old ? (Yaşlı mısın ?)**

-Yes I am (Evet, yaşıyım.)

-No , I am not (Hayır, değilim.)

Is he young ? (o genç mi ?)

- Yes, he is . (Evet, o genç.)

-No, he isn't (Hayır, değil.)

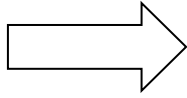
Is it heavy ?(O ağır mı?)

-Yes, it is (Evet, o ağır.)


-No, it isn't(hayır,değil.)

aşağıdaki soruları yukarıdaki örneklere bakarak dolduralım.He/she/it farkına dikkat edelim.


Is he fat ?



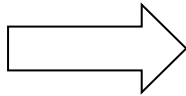
Are you tall ?



Is she beautiful ?



Is it fast ?



Aşağıdaki boşlukları önceki sayfadaki örnekte olduğu gibi dolduralım.

Answer



Is it fat?

.....



Is he short?

.....



Is he old?

.....



Is she beautiful?

.....



Is it small?

.....



Is he strong?

.....

Are you strong?



.....

Are you slow?



.....

"Can" , yapısını bir şeyi yapabildiğimizi belirtirken kullanırız.

I **can** swim. (Ben yüzebilirim.)

She **can** dance. (O dans edebilir.)

Diyaloğu okuyalım.

Can you swim ? (yüzebilir misin ?)









-Yes I can (Evet , yüzebilirim.)

-No, I can't (Hayır, yüzemem.)

Kelimeleri okuyalım ve karşılığı boş verilmiş kelimelerin anlamlarını yazalım.

Jump:	zıplamak	Drive:		Speak	
Run :	koşmak	Fly :		Ride :	
Swim :	yüzmek	Ride :		Swim :	
Climb :	tırmanmak	Cook:		Play	
Fly :	uçmak	Drive:		Climb :	
Speak	konuşmak	Read		Drive:	
Ride :	sürmek	Swim :		Cook:	
Drive:	araba sürmek	Write		Jump:	
Cook:	Yemek yapmak	Ride :		Fly :	
Play	oynamak	Fly :		Ride :	
Read	okumak	Jump:		Play	
Draw	çizmek	Climb :		Run :	
Write	yazmak	Play		Play	

Doğru seçeneği işaretleyelim.

<p>1.</p>  <p>a-My brother is heavy. b-My aunt is heavy. c-My father is short.</p>	<p>2.</p>  <p>a- My grandmother is old. b- My grandpa is old. c- My grandma is thin.</p>	<p>3.</p>  <p>a- It is a fast car. b- It is a slow car. c- It is a fast dog.</p>
<p>4.</p>  <p>a- She is strong. b- He is thin. c- He is strong.</p>	<p>5.</p>  <p>a-My sister is old. b- My sister is tall. c- My sister is short.</p>	<p>6.</p>  <p>a- My pencil is small. b- My pencil is big. c- My book is big.</p>
<p>7.</p>  <p>a-Bob is tall and thin. b- Bob is old and heavy. c- Bob is short and big.</p>	<p>8.</p>  <p>a- My teacher is small. b- My teacher is heavy. c- My teacher is thin.</p>	<p>9.</p>  <p>a- Baby is weak. b- Baby is old. c- Baby is big.</p>

Boşlukları dolduralım.

CAN - CAN'T

swim run play football dance fly a kite play basketball
skip rope fly play the piano sing jump ride a bike



She can skip rope.



He can



She can't



He



He



I



She



He



He



He



She



He