

## UNIT 5 – TOYS AND GAMES

Ball : top

plane : uçak

Block : oyun blokları

car : araba

Button: düğme, tuş

lorry : kamyonet

Kite: uçurtma

train : tren

Chess: satranç

marbles : misketler

Playing cards: oyun kartları

board game : tahta oyunu

Computer game : bilgisayar oyunu

robot : robot

Teddy bear: oyuncak ayı

Toy : oyuncak


Game : oyun

Doll : oyuncak bebek

Oyuncakların isimlerini yazın ve boyayın.

## TOY SHOP

Write



.....

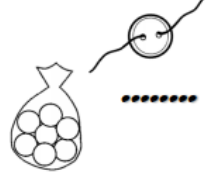
.....

.....

.....

.....

.....



.....

.....

.....

.....

.....



.....

.....

.....

.....



**Nesnelerin çoğul hallerini ifade etmek için kelimelerin sonunda "-s" takısı kullanırız.**

Örneğin : Toy : *oyuncak* - toys : *oyuncaklar*

Aşağıdaki oyuncakların çoğul hallerini karşlarına yazınız.

Örnek : Ball:	<i>balls</i>	Train:	
Doll:		Block:	
Kite:		Game :	
Robot:		Car:	
Plane:		Playing card:	
Marble:		Board game:	
Teddy bear:		Button :	

Bir şeyin kaç tane olduğunu şu şekilde sorarız :

**How many toys are there ? ( kaç tane oyuncak var?)**

*Bir şeyin kaç tane olduğunu şu şekilde söyleriz :*

**There are** five toys ( Beş tane oyuncak var.)


Aşağıdaki soruların cevabını yukarıdaki örnekteki gibi yazınız.

How many **cars** are there ?




There are \_\_\_\_\_

How many **kites** are there ?



\_\_\_\_\_

How many **robots** are there ?



\_\_\_\_\_

How many **planes** are there ?



\_\_\_\_\_

Sahip olduğumuz bir şeyden bahsederken "have got" yapısını kullanırız.

I have got a doll. (oyuncak bebeğim var.)

Have you got a ball ? ( Topun var mı ?)

-Yes, I have. ( Evet var.) 😊

-No, I haven't (Hayır,yok) ☹

Aşağıdaki boşlukları kendi sahip olduğunuz şeylere göre "Yes I have " ve " No, I haven't " ile doldurunuz





Aşağıdaki yüzleri keserek yukarıdaki suratlara uygun şekilde yapıştıralım.

**FEELINGS**

			
Good	Bad	Energetic	Okay
			
Sad	Angry	Happy	Unhappy
			
Surprised	Tired	Hungry	Thirsty

bilgeceingilizce

✂ Cut and paste 📄

