

UNIT 1 – CLASSROOM RULES

Kelimeleri 5 kere sesli okuyalım.

Open : açmak

picture : resim

Say : söylemek

Close :kapatmak

door: kapı

turn : dönmek

Color: boyamak

window : pencere

turn right : sağa dönmek

Draw: çizmek

table : masa

Turn left : sola dönmek

Cut : kesmek

pencil case : kalem kutusu

open the door : kapıyı aç

Paint : boyamak

Pencil sharpener : kalemtraş

close the door : kapıyı kapat

Paper: kağıt

pencil : kalem

ruler : cetvel

Notebook : defter

book : kitap

eraser : silgi

Desk : sıra


school bag : okul çantası

paste: yapıştırmak

Aşağıdaki kelimeleri altlarına tekrardan yazınız.

Open the door:kapıyı aç	Close the door: kapıyı kapat	Color: boyamak	Notebook : defter
Draw: çizmek	Cut : kesmek	Paint : boyamak	Desk : sıra
Turn off : ışığı kapat	Be quiet : sessiz ol	Come in : içeri gel	pencil : kalem
Turn on : ışığı aç	ruler : cetvel	book : kitap	door: kapı
eraser : silgi	school bag : okul çantası	window : pencere	table : masa


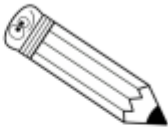

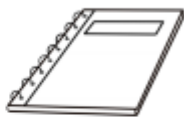

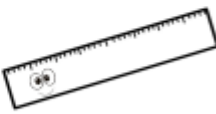
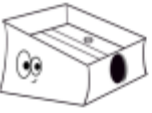





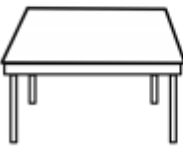

Boyama alıştırması.



Resimlerin altına İngilizcelerini yazınız.

CLASSROOM OBJECTS

Write.

book
door
eraser
desk
crayon
school bag
pencil
pencil case
window
table
pencil sharpener
pen
notebook
ruler

bilaeceingilizce

Numbers (Sayılar)

1-one	11-eleven	21- twenty one	40- fourty
2-two	12 -twelve	22- twenty two	50- fifty
3-three	13-thirteen	23- twenty three	60- sixty
4-four	14-fourteen	24- twenty four	70- seventy
5-five	15-fifteen	25- twenty five	80- eighty
6-six	16- sixteen	26- twenty six	90- ninety
7-seven	17-seventeen	27- twenty seven	100- a hundred
8-eight	18-eighteen	28- twenty eight	
9-nine	19-nineteen	29- twenty nine	
10-ten	20-twenty	30- thirty	

-İngilizcede sayılar 1 den 12 ye kadar bir kurala tabi değildir.

-13'ten 19'a kadar ise sonlarına "teen " alırlar.

Örneğin , Four : dört fourteen : on dört

Nine : dokuz nineteen : on dokuz

-20 den sonra ise "ty " eki ve varsa birler basamağındaki sayıyı alırlar.

Örneğin : four : dört forty : kırk

42 : forty two

67 : sixty seven

Aşağıdaki sayıların yanlarına İngilizce karşılıklarını yazınız.

12	twelve	22	16	13	10
67		49	11	32	63
15		28	8	5	4
18		22	12	6	7
52		33	13	78	40
10		4	12	3	5
5		82	5	10	2
11		3	19	98	9
14		50	29	6	10
2		1	80	49	8
93		10	9	12	3
11		77	1	100	1
89		4	60	27	4
63		88	8	16	28
100		1	21	66	70
2		2	36	89	34
43		14	12	73	51
50		18	5	10	1
21		25	11	61	2

Bir şeyin kaç tane olduğunu şu şekilde sorarız :

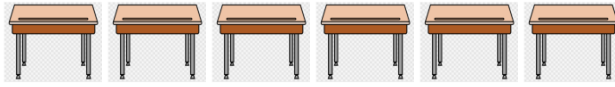
How many erasers are there ? (kaç tane silgi var?)

Bir şeyin kaç tane olduğunu şu şekilde söyleriz :

There are five erasers (Beş tane silgi var.)


Aşağıdaki soruların cevabını yukarıdaki örnekteki gibi yazınız.

How many **desks** are there ?



There are _____

How many **pencils** are there ?



How many **books** are there ?